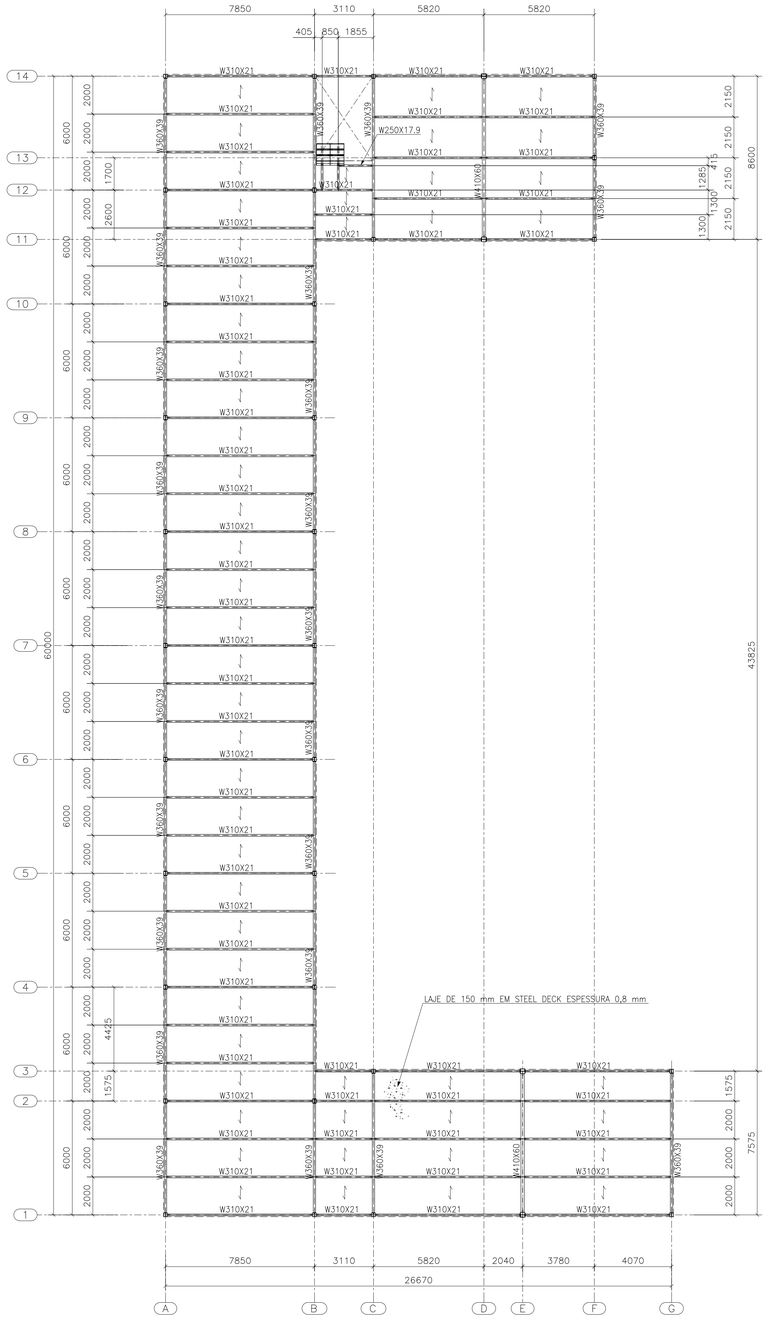

PLANTA EL.+3,48(T.V)
1:125



PLANTA EL.+6,75(T.V)
1:125

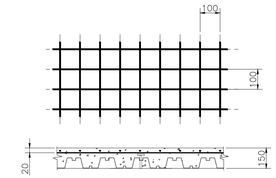

ARMADURA DE RETRAÇÃO

PARA EL.+3,48				
ARMADURA PARA RETRAÇÃO, EM TELA SOLDADA				
DENOMINAÇÃO	COMPOSIÇÃO	PESO (Kg/m²)	ÁREA TOTAL (m²)	PESO TOTAL (Kg)
Q-196	Ø5,0XØ5,0 - 100X100	3,11	747,6	2325,1

PARA EL.+6,75				
ARMADURA PARA RETRAÇÃO, EM TELA SOLDADA				
DENOMINAÇÃO	COMPOSIÇÃO	PESO (Kg/m²)	ÁREA TOTAL (m²)	PESO TOTAL (Kg)
Q-196	Ø5,0XØ5,0 - 100X100	3,11	773,0	2404,0

PARA PATAMAR INTERMEDIÁRIO DA ESCADA				
ARMADURA PARA RETRAÇÃO, EM TELA SOLDADA				
DENOMINAÇÃO	COMPOSIÇÃO	PESO (Kg/m²)	ÁREA TOTAL (m²)	PESO TOTAL (Kg)
Q-196	Ø5,0XØ5,0 - 100X100	3,11	4,35	13,5

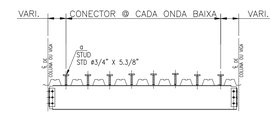

DISTRIBUIÇÃO DE STUD'S CASO 1 – VIGA PERPENDICULAR AO DECK

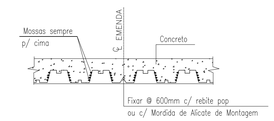

DETALHE TÍPICO DE MONTAGEM PARA POSICIONAMENTO
E COSTURA LONGITUDINAL DO STEEL DECK C/ STEEL DECK

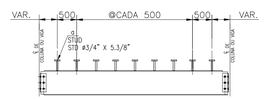

CASO 2 – VIGA PARALELA AO DECK

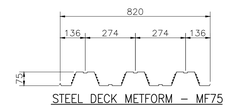

STEEL DECK METFORM – MF75

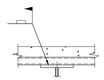

DETALHE TÍPICO PARA SOLDA
BUJÃO EM TODA ONDA BAIXA

NOTAS:

1 – DIMENSÕES EM MILÍMETROS (E.A.).
2 – SOLDAS CONFORME NORMA "AWS" ELETRODO E70XX.
3 – RECORTES DE CANTO RETO 15X15 E RAIO R=20.
4 – ELEVAÇÕES EM METROS.
5 – PARA PLANO DE BASES E CARGAS VEJA DESENHOS Nº 2023-09-PB-01 @ 2023-09-PB-03.
6 – TRABALHE ESTE DESENHO COM OS DESENHOS Nº 2023-09-PB-04 @ 2023-09-PB-07 & 2023-09-PB-09.
7 – A SETA "←→" INDICA O SENTIDO DE MONTAGEM DO STEEL DECK.

REV.	DESCRIÇÃO	DATA	APROVAÇÃO
0	EMISSÃO INICIAL	30.03.2023	GADE

GADE ENGENHARIA E PROJETOS LTDA

CÁLCULO	30.03.2023	GADE
PROJETO	30.03.2023	GADE
DESENHO	30.03.2023	GADE
VERIFICAÇÃO	30.03.2023	GADE
APROVAÇÃO	30.03.2023	GADE

CLIENTE: EMEC ENGENHARIA

OBRA: AMPLIAÇÃO BLOCO – UNICERRADO

ESCALA: 1:125

TÍTULO: PLANTAS EL.+3,48(T.V.) & EL.+6,75(T.V.)
PROJETO BÁSICO

DES. Nº: 2023-09-PB-08

REV.: 0

Plotagem

01	0,05	07
02	0,09	07
03	0,15	07
04	0,13	07
05	0,09	07
06	0,09	07
07	0,05	07
08	0,05	07
251	0,05	07
Restante	0,05	07